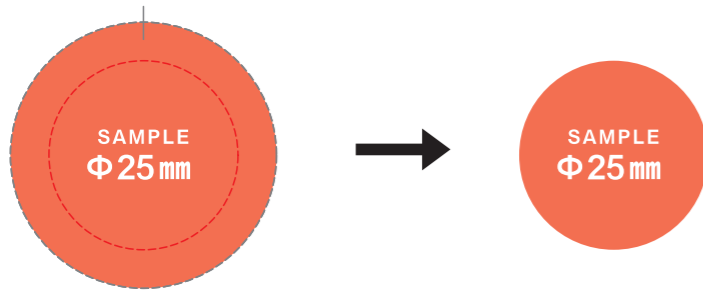


缶バッジテンプレート

(例)

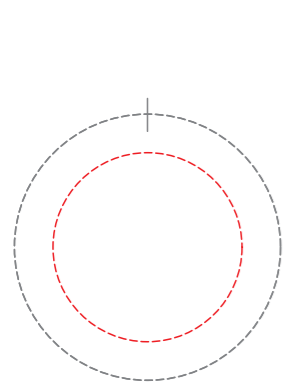


原稿

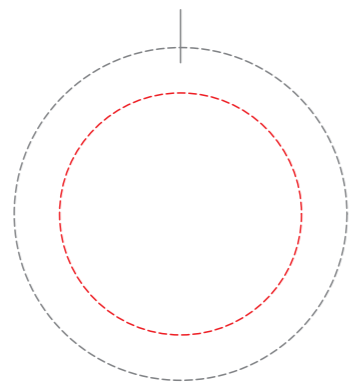
仕上がり

データ作成時のご注意点

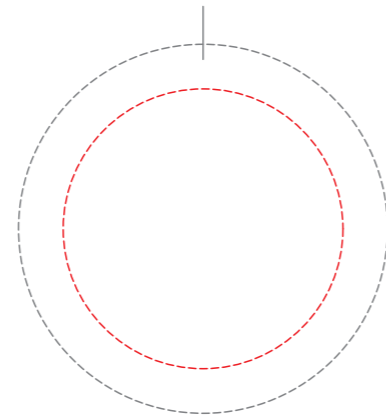
- ①デザインは赤い破線内-----に収まるよう制作してください。
- ②塗りはグレーの破線-----まで制作してください。
- ③CMYKモードで制作してください。
- ④フォントはアウトライン化してください。
- ⑤リンク画像はすべて埋め込みにしてください。



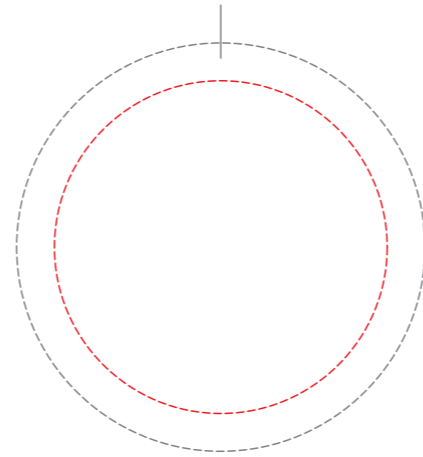
25mm缶バッジ
テンプレート



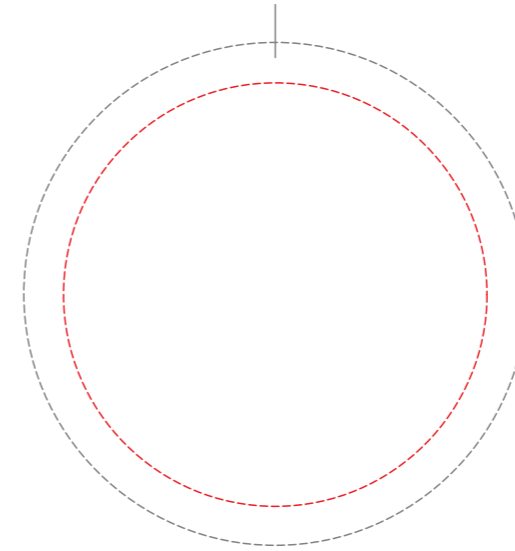
32mm缶バッジ
テンプレート



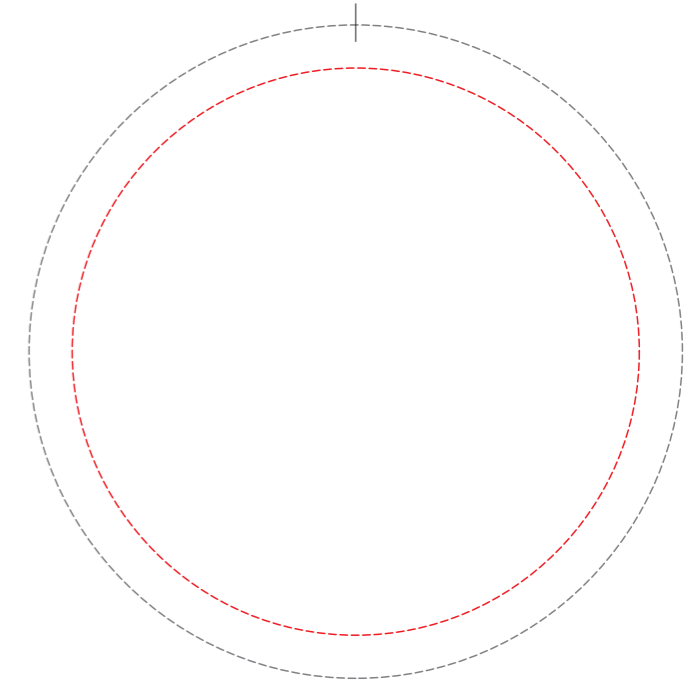
37mm缶バッジ
テンプレート




44mm缶バッジ
テンプレート




56mm缶バッジ
テンプレート



75mm缶バッジ
テンプレート



ハート缶バッジ
テンプレート



長方形缶バッジ
テンプレート

業界最安値に挑戦！オリジナル缶バッジ作るなら